

**Exportgids**

# Praktische fiche

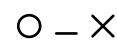
---

## **Producten importeren van en naar het Verenigd Koninkrijk**



Gefinancierd door  
de Europese Unie

**BREXIT  
ADJUSTMENT  
RESERVE**

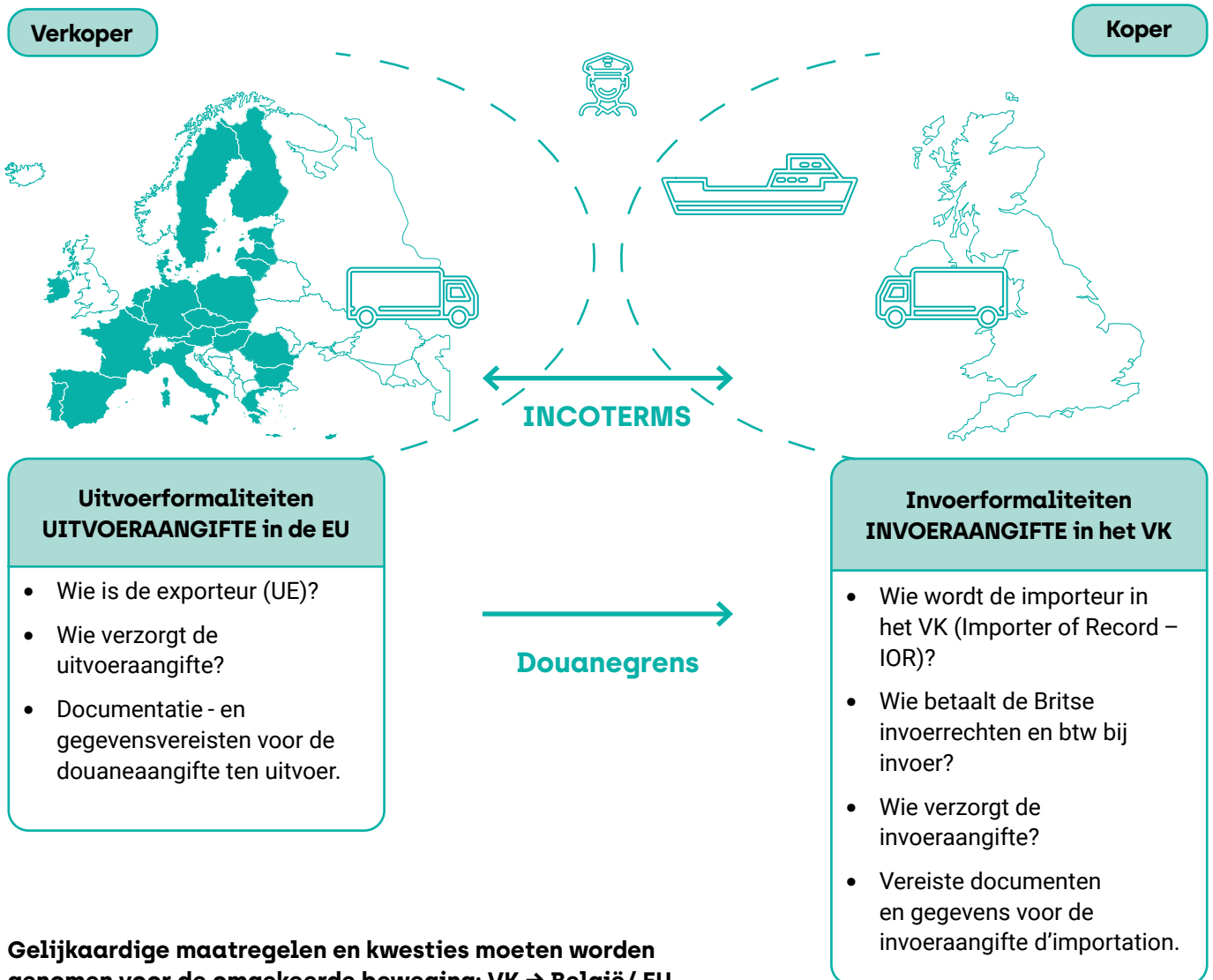
**Inhoudsopgave**

Samenvatting	3
Inleiding	4
Belangrijkste douaneformaliteiten naar het VK	5
I. "GB" EORI	5
II. <i>UK VAT</i>	5
III. Kennis van de HS-code en de douanewaarde van uw ingevoerde producten	6
IV. Europese oorsprong van producten	7
V. Invoerprocedures	10
VI. <i>UK Duty Deferment account</i>	11
VII. Belang van toepasselijke Incoterms tussen koper en verkoper	12
Belangrijkste invoerformaliteiten in België uit het VK	14
I. BE (EU) EORI	14
II. Berekening en betaling van invoerrechten en btw bij invoer	15
III. Belang van de toepasselijke Incoterms – tussen koper en verkoper	16
IV. Belang van de Britse oorsprong van producten	16



# Samenvatting

## UK – EU 27: douaneprocedures op het moment van verzending.



### Noteren:

De tussen de partijen overeengekomen verkoopvoorwaarden zullen bepalen welke partij bij het contract moet optreden als de officiële exporteur in de EU of de officiële importeur in het VK (of omgekeerd).

Voor de invoerprocedure in het Verenigd Koninkrijk moeten alle importeurs, of het nu gaat om bedrijven (in het geval van B2B) of particulieren (in het geval van B2C of C2C) zijn, ervoor zorgen dat ze beschikken over het volgende:

- Brits btw-nummer (behalve voor particulieren)
- Britse goederencode
- Douanewaarde
- Oorsprong van de producten
- Een Britse douaneagent aanstellen of toegang hebben tot de HMRC-systemen om de aangifte zelf te doen.

# Inleiding

Sinds 1 januari 2021 heeft het Verenigd Koninkrijk het douanegebied van de Europese Unie verlaten. Bijgevolg worden goederenbewegingen van en naar het Verenigd Koninkrijk niet langer beschouwd als intracommunautaire transacties, maar als invoer en uitvoer.

## Wat zijn de belangrijkste veranderingen sinds de Brexit?

- Einde van het vrije verkeer van goederen en werknemers tussen de EU en het VK
- Invoering van een douanegrens en bijbehorende procedures en formaliteiten inzake douane
- Alle bewegingen van producten uit de EU naar het VK en omgekeerd zijn niet langer onderworpen aan Intrastat-aangifte, met uitzondering van producten die rechtstreeks van en naar Noord-Ierland gaan
- Invoer - en uitvoerbependingen en vergunningen voor bepaalde goederen
- Het Verenigd Koninkrijk heeft nu zijn eigen reeks goederencodes en elk product dat in het VK wordt ingevoerd, is onderworpen aan een specifiek invoerrecht dat bekend staat als het "[UK Global Tariff](#)"
- Wijziging van de landencode, de codes op de douaneaangifte voor in- en uitvoer met het Verenigd Koninkrijk zijn gewijzigd. De code 'GB' moet voortaan worden gebruikt voor stromen tussen het douanegebied van de Europese Unie en het Verenigd Koninkrijk (**met uitzondering van Noord-Ierland**)

Deze fiche is bedoeld als hulpmiddel bij de voorbereiding van de douaneformaliteiten in het Verenigd Koninkrijk en België.



**Merk op** dat Noord-Ierland economisch verbonden blijft met de EU, aangezien het deel uitmaakt van de interne markt van de EU, en politiek verbonden blijft met het Verenigd Koninkrijk.

# Belangrijkste douaneformaliteiten naar het VK

## I. "GB" EORI

Als u verantwoordelijk bent voor de invoeraangifte in het Verenigd Koninkrijk, moet u een uniek "**GB**" **EORI-nummer** hebben.

Dit EORI-nummer afgeleverd in het Verenigd Koninkrijk is vereist voor douaneverrichtingen in het VK waarbij de ondernemer, de officiële exporteur (EoR) of de officiële importeur (IoR) een rechtspersoon is. Dit omvat verplaatsingen tussen: het VK (Engeland, Schotland en Wales), de Kanaaleilanden of het eiland Man ↔ alle derde landen vanuit Brits oogpunt (inclusief de EU).

Een GB EORI is nodig om de douaneformaliteiten in het Verenigd Koninkrijk te vervullen. Het is ook mogelijk een GB EORI te verkrijgen als u niet in het Verenigd Koninkrijk gevestigd bent. Dit vereist het volgende:

- Een **Government Gateway**-account (als u geen account heeft kunt u er een aanmaken tijdens uw registratie)
- Een Brits btw - nummer en effectieve datum van registratie (indien u voor de btw geregistreerd bent)

Zowel de onderneming zelf als haar Britse douaneagent kan deze aangifte doen.

## II. UK VAT

Sinds de Brexit heeft het VK zijn eigen btw - regels en - voorschriften ingevoerd.

De Britse btw is verschuldigd over elke zending die in het Verenigd Koninkrijk aankomt, ongeacht de waarde. In het algemeen zal de importeur in het Verenigd Koninkrijk de btw bij invoer afhandelen, maar:

**1. Bij zendingen met een waarde ≤ 135£** (intrinsieke waarde) is de verkoper/exporteur (gevestigd buiten het VK) van de goederen verantwoordelijk voor de aangifte en betaling van de Britse btw aan de Britse regering. Bijgevolg moet de verkoper (in de EU of gevestigd buiten het VK) zich registreren voor de Britse btw.

**Uitzondering:** B2B - in dit geval kunnen de btw-verantwoordelijkheden in het Verenigd Koninkrijk door de verkoper worden gedelegeerd aan de kopende/ontvangende Britse rechtspersoon.

**2. Voor zendingen met een waarde > 135£**, ongeacht de status van de importeur (particulier of rechtspersoon die als importeur optreedt), worden de btw en de invoerrechten berekend op de douaneaangifte en worden deze betaald door de geregistreerde Britse importeur.

**Algemene uitzondering:** zendingen tussen particulieren die een 'geschenk' vormen met een waarde van minder dan 39£ zijn vrijgesteld van btw en invoerrechten.


Indien de EU/BE - verzender verantwoordelijk is voor de invoerformaliteiten in het VK, zal het buitenlandse bedrijf zich dus moeten registreren en een Brits btw - nummer moeten aanvragen.

Aan het begin van de Brexit heeft de Britse regering besloten de Britse uitgestelde btw-boekhouding in te voeren. Deze uitgestelde btw-boekhouding of 'postponed VAT accounting' is een vereenvoudiging die vergelijkbaar is met de Belgische 'vergunning ET 14000'. De geregistreerde Britse importeur heeft zo de mogelijkheid heeft om te worden vrijgesteld van het betalen van btw bij invoer, maar moet de btw bij invoer wel aangeven in zijn periodieke Britse btw-aangifte. Zie de leidraad postponed import VAT. [MEER INFO HIER](#)

### III. Kennis van de HS-code en de douanewaarde van uw ingevoerde producten

Alle tastbare producten en goederen die in het Verenigd Koninkrijk worden ingevoerd, moeten worden geïdentificeerd met een uniek tariefnummer of een unieke goederencode.

De douanewaarde van de goederen is nodig om een douaneaangifte te doen en om de rechten bij invoer te berekenen. De vaststelling van de douanewaarde wordt ook beïnvloed door de verkoopvoorwaarden (Incoterms). In normale omstandigheden is de verkoopprijs zoals vermeld op de factuur bij de goederen, vermeerderd met alle vervoers- en verzekeringskosten tot aan de Britse grens, het uitgangspunt voor de vaststelling van de douanewaarde.



Raadpleeg  
het **UK Trade  
Tariff** om

de code van de ingevoerde producten te achterhalen en de invoerrechten en andere belastingen op een invoer naar het Verenigd Koninkrijk te berekenen.

## IV. Europese oorsprong van producten

De in december 2020 gesloten [handels - en samenwerkingsovereenkomst](#) tussen de EU en het VK (TCA) voorziet in een preferentieel tarief (verlaging of volledige vrijstelling van douanerechten) indien de ingevoerde producten voldoen aan de voorwaarden van de oorsprongsregels om als “van oorsprong” uit de EU of het VK te worden beschouwd, en bij binnenkomst in de EU of het VK een bewijs van oorsprong wordt overgelegd.

Als gevolg van de uittreding van het Verenigd Koninkrijk uit de Europese douane-unie, maakt het Verenigd Koninkrijk niet langer deel uit van de preferentiële overeenkomsten die de EU met andere landen of groepen van landen heeft gesloten. Dit betekent onder meer dat vanaf 1 januari 2021 de Pan-Euro-mediterrane oorsprongsregels en Europese vrijhandelsovereenkomsten (FTA's) niet langer van toepassing zijn op de uitwisseling van goederen tussen de EU en het VK. Derhalve kunnen certificaten inzake goederenverkeer EUR.1 en EUR-MED, leveranciersverklaringen op lange termijn of documenten inzake goederenverkeer (zoals ATR.1: vrij verkeer) niet langer tussen beide partijen worden gebruikt. De vergunning van erkend exporteur is ook niet meer van toepassing.

### 1

#### Komt uw product in aanmerking voor het preferentiële tarief?

De oorsprongsregels garanderen dat de producten voldoen aan de voorwaarden van de TCA tussen de EU en het VK:

- **Producten die volledig zijn verkregen** in een van de twee overeenkomstsluitende partijen die als van oorsprong worden beschouwd, komen bijna altijd in aanmerking voor de voorkeurtarieven.

**Voorbeeld:**

Zo komt een tafel die door een Belgische timmerman is gemaakt van in België geteeld eikenhout in aanmerking voor voorkeurtarieven.

- **Producten die voldoende zijn bewerkt of verwerkt** uit componenten of grondstoffen van EU- en/of niet-EU-oorsprong, kunnen preferentiële oorsprong verkrijgen mits zij voldoen aan de criteria in de bijlage bij het TCA-oorsprongsprotocol. Onvoldoende bewerkte of verwerkte producten krijgen geen preferentiële oorsprong.
- **Productspecifieke** voorschriften worden vermeld in de TCA

De overeenkomst zal periodiek worden herzien. Douanetarieven en quota zijn in de toekomst dus niet uitgesloten.



Voor  
producten

**die niet van oorsprong** uit een van beide partijen zijn, geldt echter het gemeenschappelijk buitentarief bij invoer in de EU en het “UK Global Tariff” bij invoer in het Verenigd Koninkrijk.



Voor meer informatie over de voorwaarden om te profiteren van het voorkeurstarief, zie de richtlijnen [hier](#).

#### Algemene oorsprongsregels

- Het product moet volledig zijn verkregen in een van de twee landen
- en
- Het moet uitsluitend verkregen zijn uit van oorsprong zijnde materialen

#### Productspecifieke oorsprongsregels

- Een specifiek proces is vereist
- of
- De waarde van de niet van oorsprong zijnde componenten in verhouding tot de totale waarde moet binnen de voorgeschreven drempel blijven of
  - Een wijziging van douanetarief is noodzakelijk
  - Of een combinatie van het voorgaande

## 2

### Hoe bewijst u de oorsprong van uw product?

Volgens de TCA zijn er twee opties:

#### a. Attest van oorsprong op de factuur

Afhankelijk van het attest van oorsprong op de factuur of op de handelsdocumenten bij de zending, list de bewijslast van de oorsprong bij de exporteur.

Het Registered Exporter-systeem (REX) stelt de EU - exporteur in staat te certificeren dat de EU de preferentiële oorsprong van de producten is. Dit attest van oorsprong (zie onderstaand model) kan worden voorgelegd in de vorm van een factuur of een ander door de exporteur afgegeven handelsdocument.

- Aanvraag van een REX-nummer via het [EU Customs Trader](#) Portal
- **Uitzondering:** het REX - systeem is niet verplicht wanneer de waarde van de producten van Europese oorsprong op de factuur voor zendingen naar het Verenigd Koninkrijk minder dan 6.000 euro bedraagt
- Het is mogelijk één aangifte te doen voor meerdere zendingen van identieke producten (max. 12 maanden) in plaats van per transactie (per zending)

#### b. Kennis van de importeur of "importer's knowledge"

Volgens de "importer's knowledge", is het aan de Britse importeur om de preferentiële oorsprong van het ingevoerde product aan te tonen bij gebrek aan een attest of een specifiek formulier van de exporteur.

"Importer's knowledge" wordt voornamelijk gebruikt tussen verbonden ondernemingen, wanneer de exporteur bereid is de nodige informatie en documenten (waaronder soms vertrouwelijke informatie) over de oorsprong van de producten rechtstreeks aan de importeur te verstrekken, omdat de exporteur geen attest van oorsprong heeft.



## 3

**Hoe kom ik in aanmerking voor een preferentieel tarief bij invoer in het VK?**

Opdat een preferentieel van toepassing zou zijn op uw product, moet een vermelding worden gemaakt op de douaneaangifte ten invoer (ED).

Om in aanmerking te komen voor het nulrecht of het verlaagde recht omdat de goederen van oorsprong uit de EU (of het VK) zijn, moet de aangestelde douaneagent de juiste invoer gebruiken in de vakken 44 en 36 van de douaneaangifte ten invoer.

**Modeltekst voor het attest van oorsprong**

(Periode: van \_\_\_\_\_ tot \_\_\_\_\_)

De exporteur van de producten waarop dit document van toepassing is (referentienr. exporteur ...) verklaart dat, behoudens uitdrukkelijke andersluidende vermelding, deze producten van preferentiële oorsprong uit.....  
..... zijn.

(Plaats en datum) .....(Naam van de exporteur).....



Zie de opmerkingen in bijlage orig-4: tekst van het attest van oorsprong.

[MEER INFO HIER](#)

## V. Invoerprocedures

### Douanebehandeling aan de grens

De invoerprocedures van het Verenigd Koninkrijk leggen de nadruk op voorafgaande aangiften (voordat de producten aan de Britse grens aankomen). Daarom eist de Britse regering dat veerbootmaatschappijen en de Kanaaltunnel vóór het inschepen controleren of er een invoeraangifte is. De documenten vereist voor de douanebehandeling aan de Britse grens zijn :

- Factuur of proforma en vervoersdocumenten en paklijst:
- Btw - en uitvoerregister: bij uitvoer naar het VK moet de transportmaatschappij die de goederen naar het VK brengt, de uitvoeraangifte correct indienen bij het douanekantoor van uitgang in de EU.
- Attesten of vergunningen: er kunnen ook fytosanitaire certificaten of uitvoervergunningen voor uitvoerdoeleinden vereist zijn (voor specifieke producten).

### Standaardprocedure t.o.v. vereenvoudigde procedure

De Britse regering heeft na de Brexit haar eigen invoerprocedures ingevoerd, gebaseerd op voorafgaande kennisgevingen/voor aankomst: alvorens op een trein of schip te gaan, is het de bedoeling de Britse invoeraangifte bij het HMRC te hebben ingediend.

#### Standaardprocedure

Aangezien het Verenigd Koninkrijk een eiland is, past het het beginsel van aangifte aan de grens toe. Daarom is een volledige (invoer)aangifte vereist, d.w.z. dat alle vereiste gegevens bij het HMRC worden ingediend. Om vóór de aankomst van de goederen een risicoanalyse uit te voeren en de juiste invoermaatregelen toe te passen, vereist het HMRC een standaardaangifte met ongeveer 50 verschillende gegevensvelden.

#### Vereenvoudigde procedures

Het vereenvoudigde importproces verloopt in twee stappen. Eerst wordt vooraf een vereenvoudigde grensaangifte (Simplified Frontier Declaration of SFD) ingediend. De SFD bevat een beperkte hoeveelheid gegevens, en het is op basis van deze beperkte gegevensreeks dat de Britse risicoanalyse wordt uitgevoerd. Vervolgens moet een aanvullende aangifte worden ingediend om de vereiste aanvullende gegevens te verstrekken.

Er bestaat een tweede methode voor de vereenvoudigde procedures, namelijk de EiDR-methode, waarbij de aangiftegegevens bij ontvangst van de goederen worden verzameld en in het douanesysteem van de importeur worden ingevoerd, gevolgd door een latere aanvullende aangifte. De EiDR-procedure wordt gewoonlijk toegepast in combinatie met een overbrenging van goederen waarvoor een aangifte voor douanevervoer is ingediend, waarbij de goederen rechtstreeks naar de bedrijfsruimten van de geadresseerde of de importeur kunnen worden vervoerd.



BRON

Om gebruik te kunnen maken van de vereenvoudigde aangifteprocedures heeft u als importeur een vergunning nodig. U kunt de producten in het vrije verkeer brengen of aan de volgende speciale procedures onderwerpen:

- Actieve veredeling
- Passieve veredeling
- Toegestaan gebruik
- Tijdelijke invoer
- Douane-entrepot

Bij de vergunningsaanvraag voor de vereenvoudigde procedure moet een HMRC-vragenlijst/aanvraagdocument worden ingevuld. Het HMRC zal dit document dan controleren. Het is ook verplicht om in het VK gevestigd te zijn, zodat u een [gemachtigd persoon kunt vragen uw vereenvoudigde aangiften namens u te doen](#) (d.w.z. door de aangestelde douaneagent).

## VI. UK Duty Deferment account

Voor alle handelingen van en naar het VK moet een douaneaangifte worden ingevuld.

### Wat is het Britse Duty Deferment Account?

Het Duty Deferment Account (DDA) is een uitstelrekening en wordt gebruikt om de betaling van de meeste douanerechten of belastingen, die op de 15e van de volgende maand aan HMRC verschuldigd zijn, uit te stellen en te consolideren. Hiermee kunt u één maandelijks betaling via automatisch incasso doen in plaats van de invoerrechten en andere belastingen afzonderlijk te betalen voor aparte zendingen/invoeren.

Met dit account kunt u de betaling van douanerechten, accijnzen en btw bij invoer uitstellen en het is ook mogelijk uitstel van betaling aan te vragen voor goederen die uit een accijnsentrepot worden uitgeklaard.

Als gevolg van de uitgestelde btw-boekhouding in het VK (bv. btw-uitstel) heeft het DDA nu hoofdzakelijk betrekking op douane en accijnzen.

- De verschillende opeenvolgende bedragen worden geconsolideerd tot één bedrag en dit geconsolideerde bedrag wordt pas op de 15e van de volgende maand aan HMRC betaald (voor accijnzen wordt een specifiek systeem toegepast).
- Het DDA van de douaneagent kan worden gebruikt indien de importeur en zijn agent vóór het begin van de samenwerking een overeenkomst hebben gesloten.
- Het gebruik van de DDA is onderworpen aan de voorwaarde dat een zekerheid wordt gesteld die overeenkomt met tweemaal de douaneschuld.
- De uitstelrekeningen goedgekeurd voor gebruik in Groot-Brittannië, mogen niet in Noord-Ierland worden gebruikt.

## Wie kan er gebruik van maken?

Een importeur, een persoon die importeurs vertegenwoordigt of een persoon die goederen inklaart uit een accijnsentrepot kan een aanvraag indienen voor een Britse uitstelrekening.

## Hoe kunt u deze verkrijgen?

Zie de HMRC-website over het verkrijgen van een Deferment Account.

[MEER INFO HIER](#)

## VII. Belang van toepasselijke Incoterms tussen koper en verkoper

De Incoterms (internationale verkoopvoorwaarden) wijzen activiteiten, verantwoordelijkheden en kosten zoals vervoer, verzekering en douanebehandeling toe aan de koper of de verkoper. Daarom is het belangrijk te bepalen wie verantwoordelijk zal zijn voor de douaneformaliteiten bij uitvoer in België en bij invoer in het Verenigd Koninkrijk.

## EWX (Ex Works: af fabriek) + LOCATIE

Deze incoterm legt minder verplichtingen op aan de verkoper, die de producten gewoon ter beschikking stelt in zijn winkel of plaats van levering. De koper is verantwoordelijk voor de douaneformaliteiten bij uitvoer, maar kan moeilijkheden ondervinden bij het verkrijgen van een bewijs van uitgang.

De incoterm EXW is geschikt als uw klant veel ervaring heeft met uitvoer uit de EU en invoer in het Verenigd Koninkrijk. Een Britse koper die de uitvoerformaliteiten vanuit de EU moet vervullen, voldoet echter niet aan de definitie van een EU-exporteur omdat een entiteit van buiten de EU niet als EU-exporteur kan optreden.

### Verkoper BE

### Koper UK

Uitvoerdocumenten en -kosten

Douanebehandeling:

- Bij de uitvoer:  
BE EORI en btw
- Bij de invoer:  
GB EORI en btw

Invoerrechten

## DDP (*Delivery Duty Paid: franco inclusief rechten*) + LOCATIE

Volgens de incoterm DDP moet de verkoper de goederen leveren en is hij verantwoordelijk voor de uitvoer- en invoerformaliteiten (namens de verkoper) en de douanekosten, zoals invoerrechten in het VK en de betaling van de btw in het VK.

- Met behulp van een douaneagent (in de EU en het VK)

Verkoper BE	Koper UK
Uitvoerdocumenten en -kosten	
Douanebehandeling:	
• Bij de uitvoer: BE EORI en btw	
• Bij de invoer: GB EORI en btw	
Invoerrechten (de verkoper moet een Britse douaneagent vinden en dit met hem afhandelen)	

## DAP (*Delivered at Place: geleverd op de bestemming*) + LOCATIE:

De incoterm DAP wordt over het algemeen gebruikt wanneer de koper het risico van levering tot aan de plaats van bestemming (of de overeengekomen plaats van levering) aan de leverancier wil overdragen.

Deze incoterm betekent dat de koper de belastingen en het risico in verband met de invoer draagt. Hij is ook verantwoordelijk voor het regelen van invoerformaliteiten en heeft een overeenkomst met een Britse douaneagent die namens hem de invoer verricht. Dit houdt een risico in voor de verkoper, want als de koper dit niet doet, wordt het door de verkoper betaalde vervoer in wacht gehouden en moet de verkoper deze extra kosten dragen.

Verkoper BE	Koper UK
Uitvoerdocumenten en -kosten	Douanebehandeling:
Douanebehandeling:	• Bij de invoer: GB EORI en btw
• Bij de uitvoer: BE EORI en btw	Invoerrechten + overeenkomst met agent in VK + DDA

# Belangrijkste invoerformaliteiten in België uit het VK

Zijn de producten in België onderworpen aan **douanerechten, een vergunning of invoervergunning** ?

- Controleer het op [Access2Markets](#) (deze tool geeft toegang tot allerlei informatie over douanerechten, belastingen, procedures, formaliteiten en vereisten, oorsprongsregels, uitvoermaatregelen, statistieken, handelsbelemmeringen, enz.).
- Controleer in [TARIC](#) of voor uw product een uitvoervergunning nodig is.

## I. BE (EU) EORI

Een EORI-nummer is noodzakelijk voor elke rechtspersoon die douaneformaliteiten in de EU moet vervullen.



**Opgelet !** Als de aanvrager in het douanegebied van de Unie is gevestigd via een vaste inrichting in een andere lidstaat dan België, is hij verplicht zijn aanvraag voor een EORI-nummer in die lidstaat in te dienen.

- Controleer via [deze link](#) of uw EORI-nummer actief is
- Als uw EORI-nummer niet geactiveerd is, kunt u een EORI-nummer aanvragen via het formulier DEMANDE/BE/EORI/A3. Dit formulier is bestemd voor elke in België gevestigde ondernemer. [MEER INFO HIER.](#)

Een EORI is niet vereist voor particulieren.

Sinds het VK de interne markt van de EU heeft verlaten, is het GB EORI-nummer niet langer geldig voor douaneactiviteiten in de EU.

Daartoe moet elke onderneming die niet in de Europese Unie is gevestigd (d.w.z. waarvan de juridische zetel of de centrale administratie zich in een derde land bevindt) en die in België douanetransacties wil verrichten of die een vaste inrichting in België heeft, een EORI-nummer verkrijgen door het EORI-nummer-aanvraagformulier\* in te vullen.

[MEER INFO HIER.](#)

- Het formulier AANVRAAG/NIET-EU/EORI/A4 invullen. [MEER INFO HIER.](#)

## II. Berekening en betaling van invoerrechten en btw bij invoer

Het VK wordt nu beschouwd als een derde land. Op het vlak van btw betekent dit dat de fiscale grenzen tussen de EU en het VK per 1/1/2021 opnieuw zijn ingesteld.

### Veranderingen post-Brexit:

- Voor de levering van goederen door een belastingplichtige in het Verenigd Koninkrijk aan een niet-belastingplichtige afnemer in België (B2C) is deze transactie niet langer onderworpen aan de regeling voor verkoop op afstand, maar wordt zij voortaan behandeld als invoer in België onderworpen aan de Belgische btw.
- Voor de levering van goederen door een belastingplichtige in het Verenigd Koninkrijk aan een belastingplichtige afnemer in België (B2B) wordt deze transactie niet langer behandeld als intracommunautaire verwerving, maar als invoer onderworpen aan de Belgische btw.
- Zie de speciale status voor Noord-Ierland, die geldt voor particuliere en zakelijke invoerders in België, in combinatie met rechtstreeks vervoer.

### Wanneer is de btw verschuldigd?

- Bij de inklaring is de Belgische douaneaangifte ten invoer vereist om de verschuldigde btw vast te stellen, ongeacht de intrinsieke waarde van de ingevoerde goederen (tot en met 150 euro en meer dan 150 euro).
- Uitstel van btw is van toepassing als u een vergunning ET 14000 heeft.  
Met de vergunning ET 14000 kan de btw worden aangegeven via de periodieke btw-aangifte en in dezelfde aangifte worden afgetrokken voor zover er recht op aftrek bestaat. [MEER INFO HIER](#)
- U kunt in aanmerking komen voor een vrijstelling van btw bij invoer wanneer de ingevoerde goederen naar een andere lidstaat worden doorgevoerd (douaneregeling 42).

### Wie moet de in België verschuldigde btw betalen?

De algemene regel wijst de persoon aan die bij invoer als geadresseerde wordt aangeduid, doorgaans de klant in België of de leverancier.



Meer informatie:

Bezoek de Brexit- en btw-pagina van de [FOD Financien](#).

### III. Belang van de toepasselijke Incoterms – tussen koper en verkoper

De Incoterms (internationale verkoopvoorwaarden) verdelen de verantwoordelijkheden, verplichtingen en kosten tussen koper en verkoper. Een incoterm beschrijft ook de plaats waar de goederen zullen worden geleverd / ter beschikking gesteld van de koper. Bovendien vereist een incoterm een duidelijke locatie. Het is belangrijk te bepalen wie zal optreden als uitvoerder of invoerder, aangezien dit zal bepalen of u verantwoordelijk bent voor de formaliteiten voor de uitvoer naar het Verenigd Koninkrijk of de invoer naar België. U hebt een EORI-nummer en een Belgisch btw - nummer nodig voor invoer en een Brits EORI- en btw-nummer voor uitvoer. Het is van essentieel belang een incoterm te kiezen (en op de factuur te vermelden) die overeenstemt met de werkelijk overeengekomen situatie en niet met een hypothetische situatie.

Zie punt 7 over **het belang van de tussen koper en verkoper toepasselijke Incoterms** in het vorige deel.

### IV. Belang van de Britse oorsprong van producten

Het is de Britse uitvoerder die de oorsprongsverklaring moet opstellen. Dit is een vaste tekst (zie verder) die op de factuur of een ander handelsdocument moet worden vermeld.

#### Modeltekst voor het attest van oorsprong

(Period: from \_\_\_\_\_  
to \_\_\_\_\_ )

The exporter of the products covered by this document (Exporter Reference No ... ) declares that, except where otherwise clearly indicated, these products are of ... preferential origin.

(Place and date)...

(Name of the exporter)

Het is niet nodig de gegevens te vermelden van de persoon die het document voor het opstellen van de verklaring heeft verstrekt. Om verwarring te voorkomen wordt aanbevolen dat de uitvoerder de oorsprongsverklaring afgeeft, met een document dat hij opstelt.

Voor niet-commerciële doeleinden (d.w.z. tussen particulieren) kan bij de invoer van producten van Britse oorsprong in de EU een afwijking worden toegestaan van de verplichting om een formeel bewijs van oorsprong over te leggen indien de totale waarde minder bedraagt dan:

- 500 voor producten verzonden in kleine pakketten
- 1 200 euro voor producten die deel uitmaken van de persoonlijke bagage van een reiziger (met uitzondering van online aankopen)

#### Hoe kunt u een preferentiële tariefbehandeling genieten bij invoer in de Europese Unie?

Opdat een preferentieel tarief van toepassing zou zijn op uw product, moet uw douaneagent de gepaste vermelding doen op de douaneaangifte ten invoer (ED).

In het Verenigd Koninkrijk wordt het Britse EORI-nummer gebruikt, ongeacht de waarde van de producten waarvoor de oorsprongsverklaring nodig is.

De ROSA-tool (Rules of Origin Self Assessment) helpt u de oorsprongsregels te begrijpen.



Zie voor meer informatie

de informatienota over de **preferentiële oorsprongsregels**. En **BIJLAGE ORIG-4: TEKST VAN HET ATTEST VAN OORSPRONG** Van de CCA





**Aanbestedende overheid:**

hub.brussels

Brussels Agentschap voor de  
Ondersteuning van het Bedrijfsleven  
CBE 0678.485.603

Charleroise Steenweg 110,  
1060 Brussel - België

**Coördinatie:**

BU Export - International Development Department

**Auteur:**

EY SOLUTIONS SRL

**Vertaald uit het Frans:**

Oneliner Translations BV

**Layout:**

Klär.graphics SRL

**Datum:**

Januari 2023

*Deze gids wordt gefinancierd door de Europese Unie als onderdeel van de Brexit Adjustment Reserve*